

①取引選択

English Portuguese かんたん操作

いらっしゃいませ
ご希望のお取引をお選びください

お引出し	お預入れ		
残高照会	通帳記入		
お振込み	定期貯金		
お振替え	クレジットカード	暗証番号変更	その他のお取引

定期貯金
ボタン押下



②定期取引選択

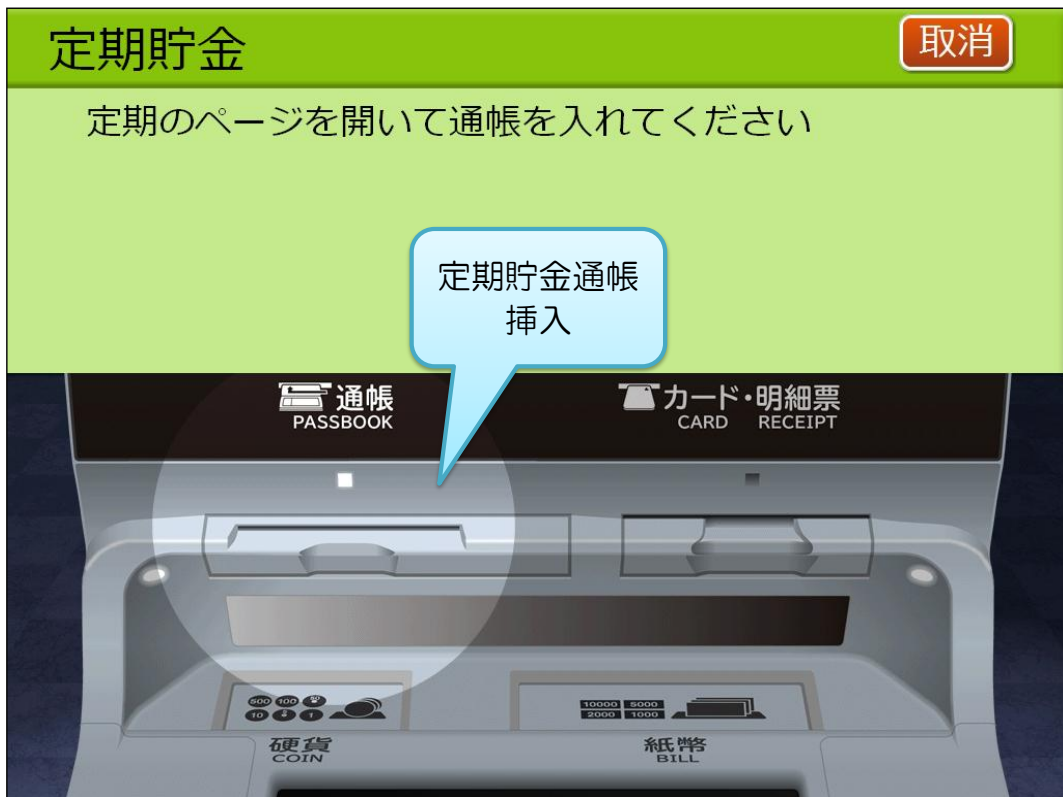
定期貯金 取消

ご希望のお取引をお選びください

定期貯金のお預入れの場合	お預入れ
満期解約を予約する場合	満期解約予約

お預入れ
ボタン押下

③通帳挿入（定期）



④通帳確認中



⑤定期入金方法選択（カード・現金）

定期貯金 取消

お預入れ方法をお選びください

現金
ボタン押下

現金でお預入れ 現金

カード口座から引き出して
お預入れ キャッシュカード



⑥紙幣挿入

定期貯金 取消

紙幣をそろえて紙幣投入口に入れ
読取 を押してください
< 紙幣は最高 XXX 枚まで入れられます >

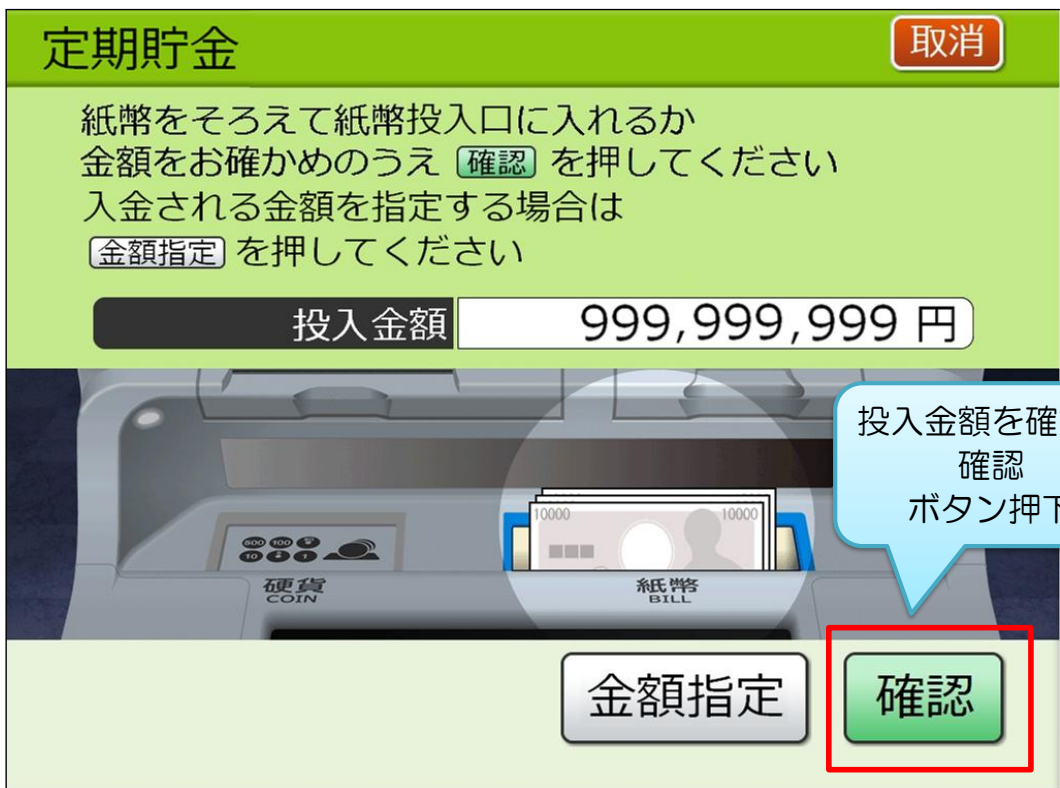
紙幣投入後
読取

読取

⑦現金計数



⑧入金金額確認（紙幣挿入・一部入金キー）



⑨金利情報照会中

定期貯金

ただいま金利情報を照会中です
しばらくお待ちください

A loading spinner consisting of seven circles arranged in a circle, with varying shades of gray and white, indicating a loading or processing state.

⑩定期商品選択

定期貯金 取消

ご希望の定期種類 または定期金利照会をお選びください

XXXXXXXXXXXX

XXXXXXXXXXXX

XXXXXXXXXXXX

定期金利照会

XXXXXXXXXXXX

XXXXXXXXXXXX

XXXXXXXXXXXX

定期金利照会

ご希望の定期商品の
ボタンを押下

①期間選択

定期貯金 取消

ご希望の期間をお選びください

お取引金額

貯金種類

XXXX	XXXXXXXXXX	XXXX	XXXXXXXXXX
XXXX	XXXXXXXXXX	XXXX	XXXXXXXXXX
XXXX	XXXXXXXXXX	XXXX	XXXXXXXXXX
XXXX	XXXXXXXXXX	XXXX	XXXXXXXXXX

訂正 前画面 次画面

ご希望の期間
ボタンを押下



②継続方法選択

定期貯金 取消

満期時の利息のお受取り方法を選択し
元利継続または元金継続を押してください

元金とお利息を
合わせて自動継続 元利継続

お利息をお振替口座にご入金
XXXXXXXXXXXXXXXX
XX XXXXXXXXXXXX 元金継続

※定期貯金通帳で初めて元金継続を
希望の場合はあらかじめ利息振替
口座の登録が必要となります。
(窓口にてお申し付け下さい。)

ご希望の継続方法
ボタンを押下

⑬定期商品確認

定期貯金

お取引の内容をお確かめのうえ
よろしければ **確認** を押してください

お取引金額	99,999,999円
貯金種類	XXXXXXXXXX
期間	XXX
利率	XXXXXXXX%
継続方法	XXXX
利息入金口座	XXXXXXXXXX XX XXXXXXX

本取引に適用される貯金規定の各条項を
承諾のうえ申し込みいたします

訂正 **確認**

お取引内容を確認後
確認
ボタンを押下

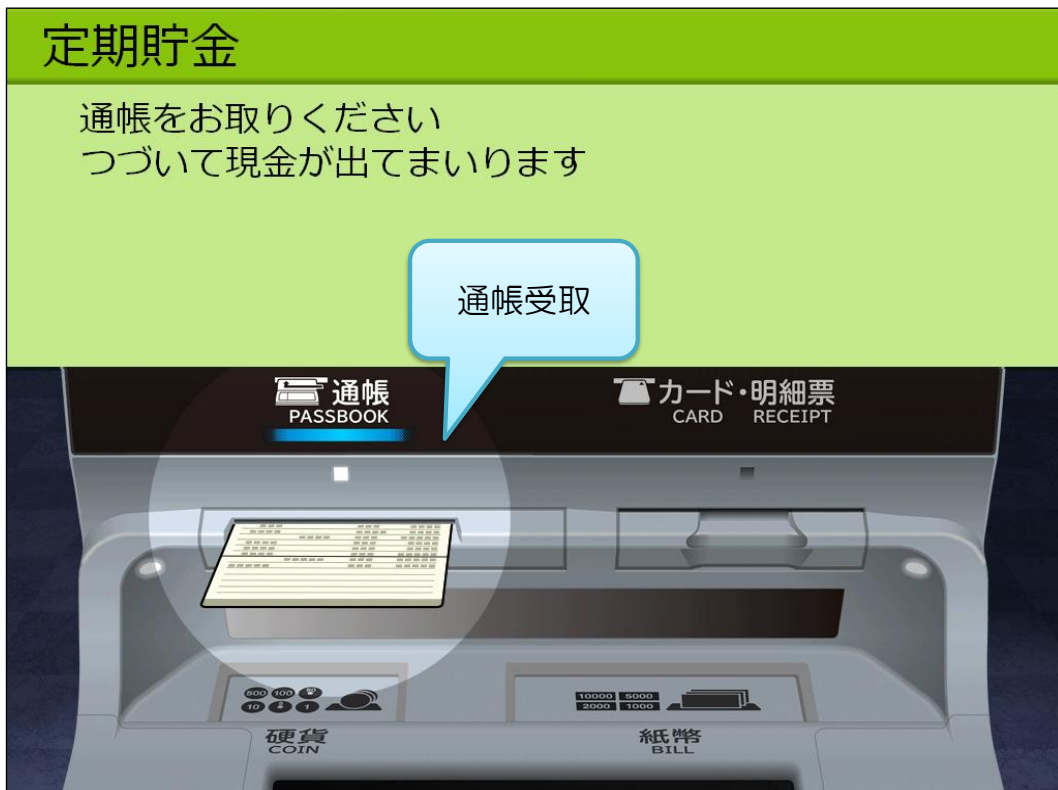


⑭手続き中画面

定期貯金

ただいまお手続き中です お待ちください

⑮通帳返却（現金）



⑯取引終了

